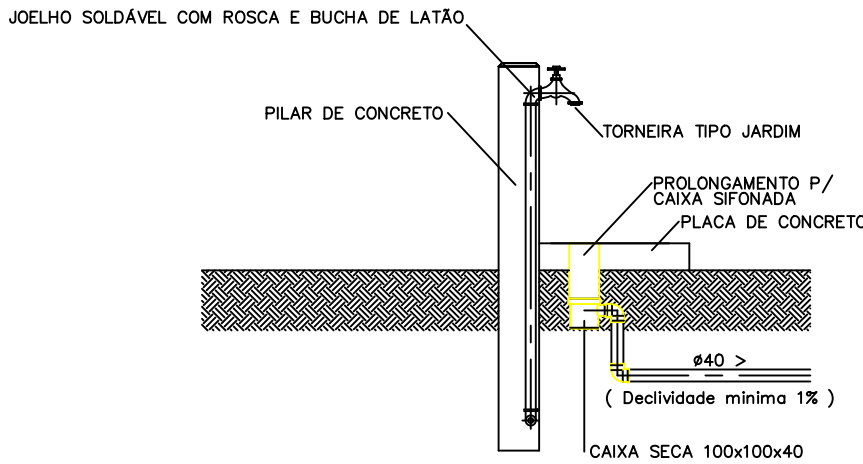


OBS.: UTILIZAR DOIS JOELHOS 90° SEMPRE QUE O ÂNGULO ENTRE AS PAREDES FOR DIFERENTE DE 45° e 90°.

DETALHE PARA CANTOS DE PAREDE

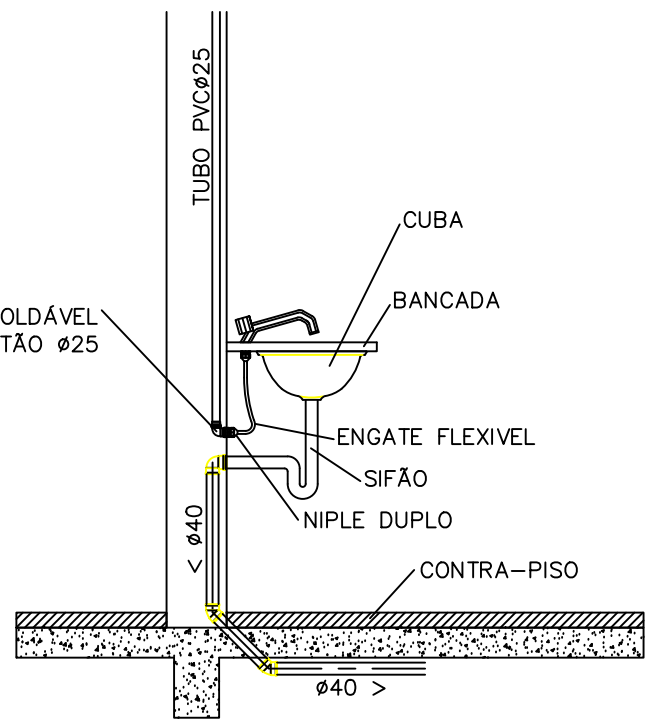
Escala 1/25



VISTA LATERAL PONTO DE ÁGUA EXTERNO

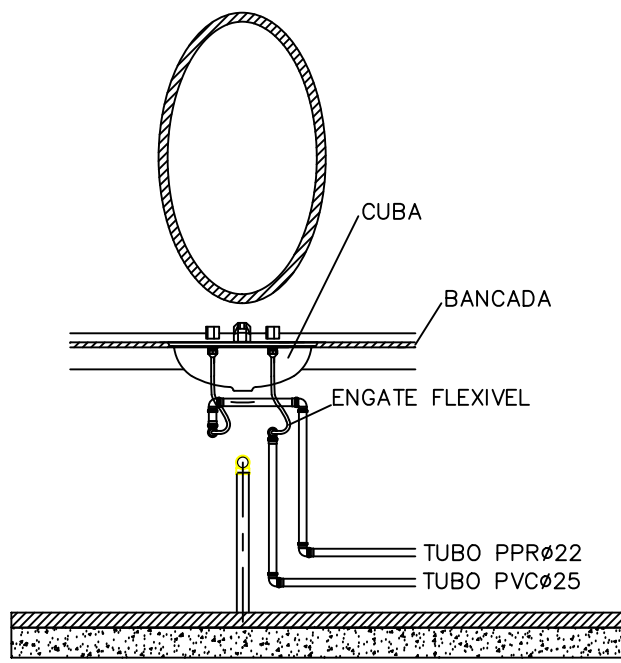
Sem Escala

(VAI PARA GALERIA DE ÁGUAS PLUVIAIS)



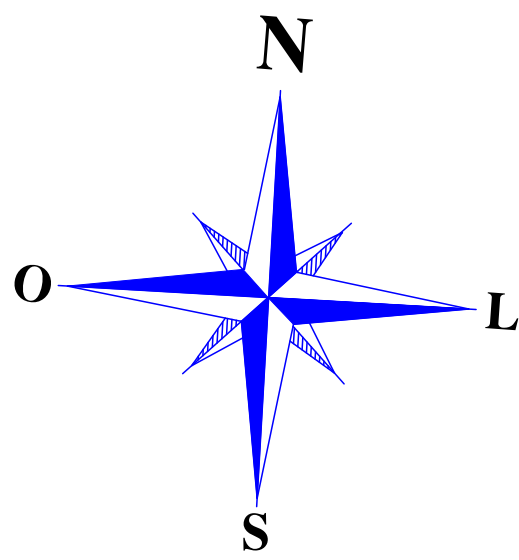
VISTA LATERAL DA LIGAÇÃO DE ÁGUA/ESGOTO

Sem Escala



VISTA FRONTAL DA LIGAÇÃO DE ÁGUA/ESGOTO

Sem Escala



Legenda de condutos - TÉRREO	
Água fria	
Água fria (Reúso)	
Alimentação	



PLANTA - HIDRÁULICO - TÉRREO

ESC. 1/75

MUNICÍPIO DE LULI

SECRETARIA MUNICIPAL DE SAÚDE

RUA BENJAMIN CONSTANT, 429 - CENTRO - LULI/RS - CEP:98700-000

PREFEITO

ANDRÉ COSTA SCHIMMEL

SECRETÁRIO MUNICIPAL SMS

MARCO JUNIOR STRASSBURGER

RESPONSÁVEL TÉCNICO

RICARDO HEISTER ENG. CIVIL CREA/RS 223388

OBRA

EXECUÇÃO DE UBS II

Av. 21 de Abril - Bairro Osvaldo Azeite

PRINCIPAIS

PLANTA - HIDRÁULICO - TÉRREO

DATA

ABRIL/2025

ESCALA

INDICADA

600,00 m²

ÁREA TOTAL

DESIGNO

REVISÃO